

Шоколад – подарок на все случаи жизни. Его оценят и взрослые, и дети. А если шоколадку ещё и «приодеть», то она будет радовать не только своим вкусом, но и внешним видом. Для этого можно использовать обложку-шоколадницу, которую несложно сделать своими руками. Благодаря такому украшению обычная шоколадка станет уникальной, предназначенной конкретному человеку.

Мастер-класс по изготовлению шоколадницы прошёл в библиотеке нашей школы в рамках хобби-центра «ОчУмелые ручки». Ребятам, не посетившим мастер-класс, предлагается онлайн-вариант.

Немного из истории шоколада


Всемирный день шоколада – праздник, отмечаемый ежегодно 11 июля. Родиной Всемирного дня шоколада считается Франция. Именно французы в 1995 году положили начало этому празднику.




«Шоколадная фея» – памятник в городе Покров Владимирской области, высотой 3 метра и весом 600 кг. Бронзовая статуя изготовлена в 2009 году и, по утверждениям прессы, является первым в мире памятником шоколаду. Монумент словно создан из плитки шоколада и представляет собой образ сказочной Феи с шоколадкой в руке. Памятник открыт 1 июля 2009 года и находится в нескольких шагах от покровского музея шоколада.



Технология изготовления шоколадницы

Материалы и инструменты: плитка шоколада, картон цветной гладкий формата А4, карандаш, линейка, ножницы, клей-карандаш. **Для декорирования:** бусины или стразы, лента атласная (либо любой другой материал для декорирования).





11



12



Шоколадница готова!

Ткачева Наталья Александровна,
библиотекаръ